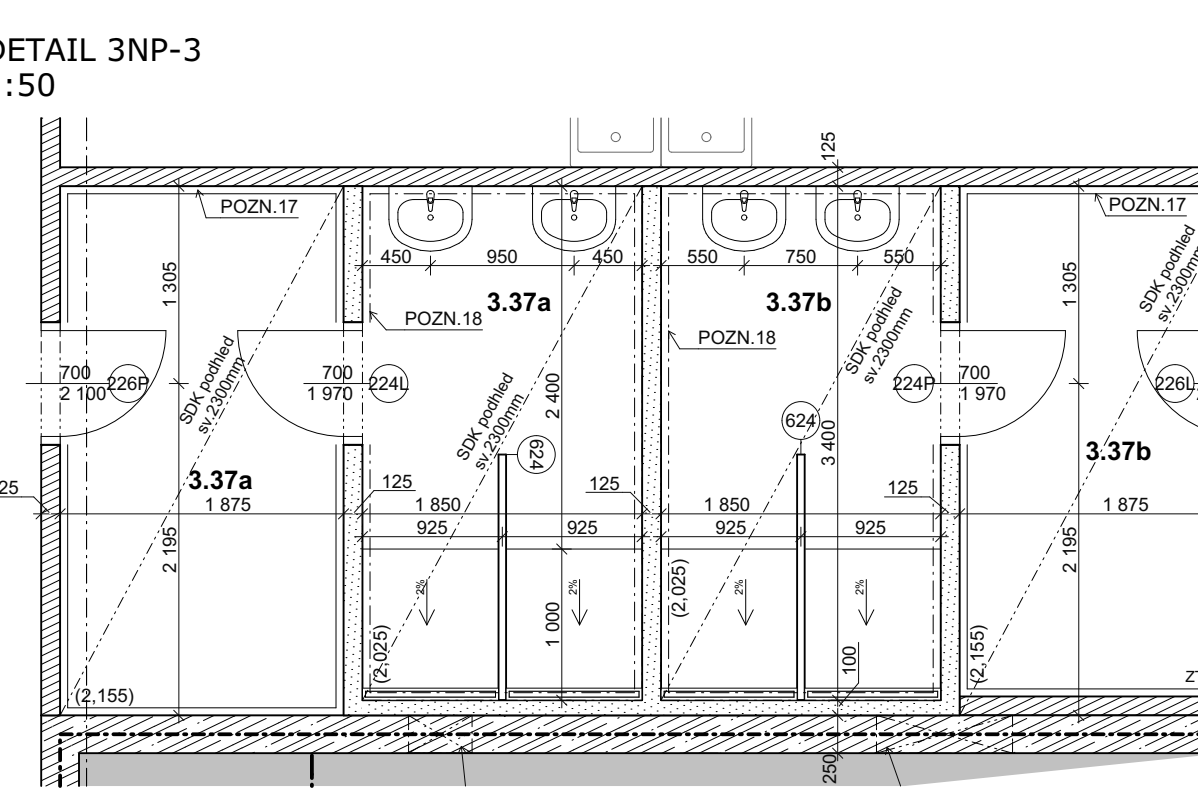
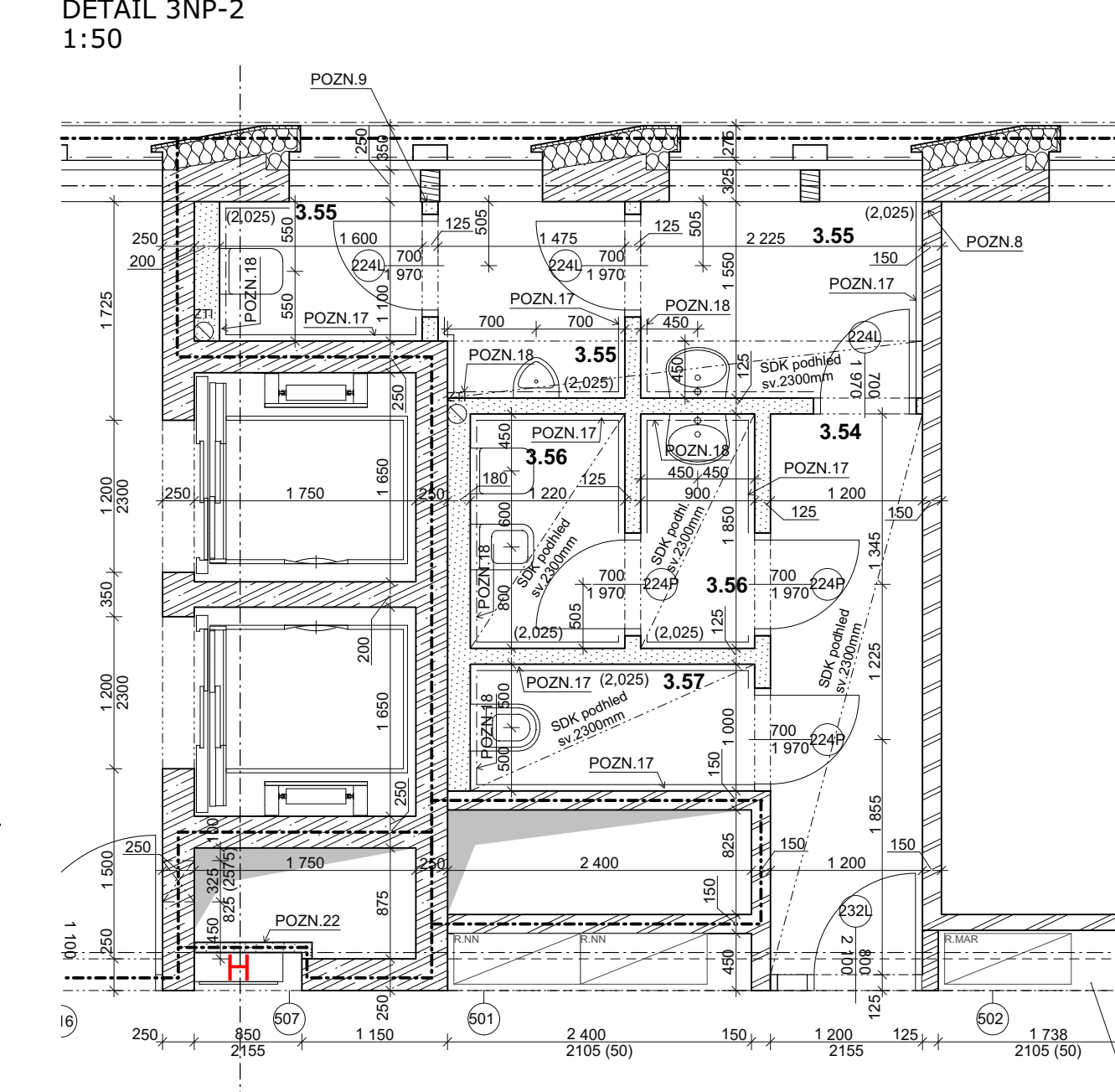
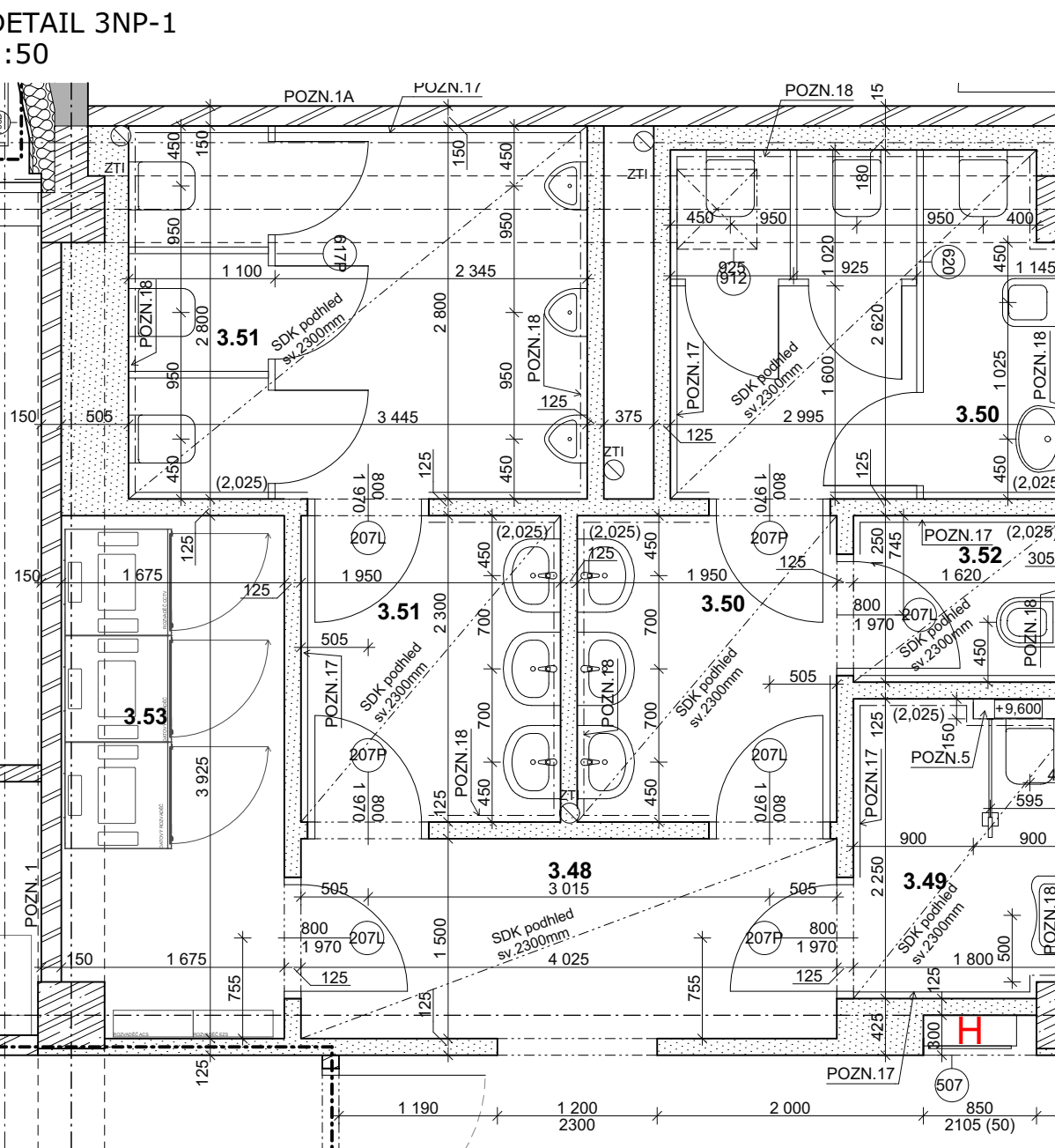


	Č.	KOD	NÁZEV MÍSTNOSTI	PLOCHA (m ²)	PODLAHA	STĚNA	STROP	PO
KATEŘE POKRYTÍ	341	KFY	30 PC LABORATOR	62,7	0,732 Žaluz. natk. - vnř. antist.	Interierový natk. gáblený betón	pokřývkový betón	sokl plast
	342	KFY	40 PC LABORATOR	66,5	0,732 Žaluz. natk. - vnř. antist.	Interierový natk. gáblený betón	pokřývkový betón	sokl plast
	KATEŘE KACHELE							
	330	KCH	1 KANCELAR - VÝKONNÝ KATEŘE	17,5	0,2 Žaluz. natk. - žaluz. betón.	Interierový natk. gáblený betón	pokřývkový betón	sokl plast
	331	KCH	2 KANCELAR - SEKRETERKA	20,5	0,2 Žaluz. natk. - žaluz. betón.	Interierový natk. gáblený betón	pokřývkový betón	sokl plast
	332	KCH	3 KANCELAR	17,5	0,2 Žaluz. natk. - žaluz. betón.	Interierový natk. gáblený betón	pokřývkový betón	sokl plast
	333	KCH	4 KANCELAR	17,5	0,2 Žaluz. natk. - žaluz. betón.	Interierový natk. gáblený betón	pokřývkový betón	sokl plast
	334	KCH	5 KANCELAR	16,9	0,2 Žaluz. natk. - žaluz. betón.	Interierový natk. gáblený betón	pokřývkový betón	sokl plast
	335	KCH	6 KANCELAR	17,7	0,2 Žaluz. natk. - žaluz. betón.	Interierový natk. gáblený betón	pokřývkový betón	sokl plast
	336	KCH	7 KANCELAR	17,5	0,2 Žaluz. natk. - žaluz. betón.	Interierový natk. gáblený betón	pokřývkový betón	sokl plast
	337	KCH	8 KANCELAR	18,6	0,2 Žaluz. natk. - žaluz. betón.	Interierový natk. gáblený betón	pokřývkový betón	sokl plast
	338	KCH	9 KANCELAR	18,6	0,2 Žaluz. natk. - žaluz. betón.	Interierový natk. gáblený betón	pokřývkový betón	sokl plast
	339	KCH	10 KANCELAR	18,9	0,2 Žaluz. natk. - žaluz. betón.	Interierový natk. gáblený betón	pokřývkový betón	sokl plast
	311	KCH	11 KANCELAR	24,3	0,2 Žaluz. natk. - žaluz. betón.	Interierový natk. gáblený betón	pokřývkový betón	sokl plast
	312	KCH	12 KANCELAR - LABORATORNÍ	24,3	0,2 Žaluz. natk. - žaluz. betón.	Interierový natk. gáblený betón	pokřývkový betón	sokl plast
	313	KCH	13 KANCELAR - POSTUPILNÝ PROFESOR	17,3	0,2 Žaluz. natk. - žaluz. betón.	Interierový natk. gáblený betón	pokřývkový betón	sokl plast
	314	KCH	14 KANCELAR - PROFESOR	17,3	0,2 Žaluz. natk. - žaluz. betón.	Interierový natk. gáblený betón	pokřývkový betón	sokl plast
	315	KCH	15 KANCELAR - DOKTORAND	22,4	0,2 Žaluz. natk. - žaluz. betón.	Interierový natk. gáblený betón	pokřývkový betón	sokl plast
	316	KCH	16 KANCELAR - BÝROVNA	17,5	0,2 Žaluz. natk. - žaluz. betón.	Interierový natk. gáblený betón	pokřývkový betón	sokl plast
	317	KCH	17 KANCELAR - CHODBA A PROHLÍDKY	18,9	0,2 Žaluz. natk. - žaluz. betón.	Interierový natk. gáblený betón	pokřývkový betón	sokl plast
	318	KCH	18 PC LABORATOR	98,7	0,732 Žaluz. natk. - vnř. antist.	Interierový natk. gáblený betón	pokřývkový betón	sokl plast
	319	KCH	19 LABORATOR PRO ANALÝZU SPEKTROSKOPIE	98,7	0,732 Žaluz. natk. - vnř. antist.	Interierový natk. gáblený betón	pokřývkový betón	sokl plast
	320	KCH	20 LABORATOR PRO FYZIKÁLNÍ ANALÝZU A INSTRUMENT. CHEMII	38,3	0,5 Žaluz. natk. - žaluz. betón.	Interierový natk. gáblený betón	pokřývkový betón	sokl plast
	321	KCH	21 LABORATOR PRO ANALÝZU TOXICKÝCH INSTRUMENT. CHEMII	38,3	0,5 Žaluz. natk. - žaluz. betón.	Interierový natk. gáblený betón	pokřývkový betón	sokl plast
	322	KCH	22 LABORATOR PRO VÝZKUMNÉ CHEMICKÉ METODY	40,9	0,5 Žaluz. natk. - žaluz. betón.	Interierový natk. gáblený betón	pokřývkový betón	sokl plast
	323	KCH	23 LABORATOR PRO FYZIKÁLNÍ CHEMICKÉ METODY	40,9	0,5 Žaluz. natk. - žaluz. betón.	Interierový natk. gáblený betón	pokřývkový betón	sokl plast
	324	KCH	24 LABORATOR PRO PRÁCI S TOXICKÝMI LÁTKAMI	30,2	0,5 Žaluz. natk. - žaluz. betón.	Interierový natk. gáblený betón	pokřývkový betón	sokl plast
	325	KCH	25 LABORATOR PRO FYZIKÁLNÍ ANALÝZU INSTRUMENT. CHEMII	38,3	0,5 Žaluz. natk. - žaluz. betón.	Interierový natk. gáblený betón	pokřývkový betón	sokl plast
	326	KCH	26 LABORATOR CHÉMIE S PROHLÍDKY	60,5	0,5 Žaluz. natk. - žaluz. betón.	Interierový natk. gáblený betón	pokřývkový betón	sokl plast
	327	KCH	27 LABORATOR - PŘÍMÝKOVÝ VÝZKUM	74,3	0,5 Žaluz. natk. - žaluz. betón.	Interierový natk. gáblený betón	pokřývkový betón	sokl plast
	328	KCH	28 LABORATOR	74,3	0,5 Žaluz. natk. - žaluz. betón.	Interierový natk. gáblený betón	pokřývkový betón	sokl plast
	329	KCH	29 LABORATOR	74,3	0,5 Žaluz. natk. - žaluz. betón.	Interierový natk. gáblený betón	pokřývkový betón	sokl plast
	330	KCH	30 LABORATOR - VÁKOVNA	148,6	0,5 Žaluz. natk. - žaluz. betón.	Interierový natk. gáblený betón	pokřývkový betón	sokl plast
	331	KCH	31 LABORATOR	148,6	0,5 Žaluz. natk. - žaluz. betón.	Interierový natk. gáblený betón	pokřývkový betón	sokl plast
332	KCH	32 LABORATOR PRO ANALÝZU A INSTRUMENT. CHEMII	83,3	0,5 Žaluz. natk. - žaluz. betón.	Interierový natk. gáblený betón	pokřývkový betón	sokl plast	
333	KCH	33 LABORATOR	83,3	0,5 Žaluz. natk. - žaluz. betón.	Interierový natk. gáblený betón	pokřývkový betón	sokl plast	
334	KCH	34 SKLAD PRO TOXICKÉ LÁTKY A BÝROVNA	20,0	0,5 Žaluz. natk. - žaluz. betón.	Interierový natk. gáblený betón	pokřývkový betón	sokl plast	
335	KCH	35 SKLAD PRO TOXICKÉ LÁTKY, SKLAD AŽULE	18,7	0,5 Žaluz. natk. - žaluz. betón.	Interierový natk. gáblený betón	pokřývkový betón	sokl plast	
336	KCH	36 KUCHYNA KUCHYNA	16,3	0,5 Žaluz. natk. - železn. betón.	Interierový natk. gáblený betón	pokřývkový betón	sokl plast	
337	KCH	37 MÍSTNOST PRO ÚKLID - ZÁMĚSTNANCI ŽEN	18,9	0,5 Žaluz. natk. - železn. betón.	Interierový natk. gáblený betón	pokřývkový betón	sokl plast	
338	KCH	37 MÍSTNOST PRO ÚKLID - ZÁMĚSTNANCI ŽEN	12,6	0,5 Keramika dlažba	Interierový natk.	pokřývkový betón	Keem. sádky	
339	KCH	38 ZÁŘÍKOVNÁ	12,6	0,5 Keramika dlažba	Interierový natk.	pokřývkový betón	Keem. sádky	
340	KCH	39 SKLAD	19,5	0,5 Žaluz. natk. - F4-M, PVC	Interierový natk.	pokřývkový betón	sokl plast	
341	KCH	40 SKLAD	19,5	0,5 Žaluz. natk. - F4-M, PVC	Interierový natk.	pokřývkový betón	sokl plast	
342	KCH	41 SKLAD	19,5	0,5 Žaluz. natk. - F4-M, PVC	Interierový natk.	pokřývkový betón	sokl plast	
343	KCH	42 SKLAD	26,2	0,5 Žaluz. natk. - PVC	Interierový natk.	pokřývkový betón	sokl plast	
344	KCH	43 SKLAD	26,2	0,5 Žaluz. natk. - PVC	Interierový natk.	pokřývkový betón	sokl plast	
345	KCH	44 SKLAD	26,2	0,5 Žaluz. natk. - PVC	Interierový natk.	pokřývkový betón	sokl plast	
346	KCH	45 SKLAD	26,2	0,5 Žaluz. natk. - PVC	Interierový natk.	pokřývkový betón	sokl plast	
347	KCH	46 SKLAD	26,2	0,5 Žaluz. natk. - PVC	Interierový natk.	pokřývkový betón	sokl plast	
348	KCH	47 SKLAD	26,2	0,5 Žaluz. natk. - PVC	Interierový natk.	pokřývkový betón	sokl plast	
349	KCH	48 SKLAD	26,2	0,5 Žaluz. natk. - PVC	Interierový natk.	pokřývkový betón	sokl plast	
350	KCH	49 SKLAD	26,2	0,5 Žaluz. natk. - PVC	Interierový natk.	pokřývkový betón	sokl plast	
351	KCH	50 SKLAD	26,2	0,5 Žaluz. natk. - PVC	Interierový natk.	pokřývkový betón	sokl plast	
352	KCH	51 SKLAD	26,2	0,5 Žaluz. natk. - PVC	Interierový natk.	pokřývkový betón	sokl plast	
353	KCH	52 SKLAD	26,2	0,5 Žaluz. natk. - PVC	Interierový natk.	pokřývkový betón	sokl plast	
354	KCH	53 SKLAD	26,2	0,5 Žaluz. natk. - PVC	Interierový natk.	pokřývkový betón	sokl plast	
355	KCH	54 SKLAD	26,2	0,5 Žaluz. natk. - PVC	Interierový natk.	pokřývkový betón	sokl plast	
356	KCH	55 SKLAD	26,2	0,5 Žaluz. natk. - PVC	Interierový natk.	pokřývkový betón	sokl plast	
357	KCH	56 SKLAD	26,2	0,5 Žaluz. natk. - PVC	Interierový natk.	pokřývkový betón	sokl plast	
358	KCH	57 SKLAD	26,2	0,5 Žaluz. natk. - PVC	Interierový natk.	pokřývkový betón	sokl plast	
359	KCH	58 SKLAD	26,2	0,5 Žaluz. natk. - PVC	Interierový natk.	pokřývkový betón	sokl plast	
360	KCH	59 SKLAD	26,2	0,5 Žaluz. natk. - PVC	Interierový natk.	pokřývkový betón	sokl plast	
361	KCH	60 SKLAD	26,2	0,5 Žaluz. natk. - PVC	Interierový natk.	pokřývkový betón	sokl plast	
362	KCH	61 SKLAD	26,2	0,5 Žaluz. natk. - PVC	Interierový natk.	pokřývkový betón	sokl plast	
363	KCH	62 SKLAD	26,2	0,5 Žaluz. natk. - PVC	Interierový natk.	pokřývkový betón	sokl plast	
364	KCH	63 SKLAD	26,2	0,5 Žaluz. natk. - PVC	Interierový natk.	pokřývkový betón	sokl plast	
365	KCH	64 SKLAD	26,2	0,5 Žaluz. natk. - PVC	Interierový natk.	pokřývkový betón	sokl plast	
366	KCH	65 SKLAD	26,2	0,5 Žaluz. natk. - PVC	Interierový natk.	pokřývkový betón	sokl plast	
367	KCH	66 SKLAD	26,2	0,5 Žaluz. natk. - PVC	Interierový natk.	pokřývkový betón	sokl plast	
368	KCH	67 SKLAD	26,2	0,5 Žaluz. natk. - PVC	Interierový natk.	pokřývkový betón	sokl plast	
369	KCH	68 SKLAD	26,2	0,5 Žaluz. natk. - PVC	Interierový natk.	pokřývkový betón	sokl plast	
370	KCH	69 SKLAD	26,2	0,5 Žaluz. natk. - PVC	Interierový natk.	pokřývkový betón	sokl plast	
371	KCH	70 SKLAD	26,2	0,5 Žaluz. natk. - PVC	Interierový natk.	pokřývkový betón	sokl plast	
372	KCH	71 SKLAD	26,2	0,5 Žaluz. natk. - PVC	Interierový natk.	pokřývkový betón	sokl plast	
373	KCH	72 SKLAD	26,2	0,5 Žaluz. natk. - PVC	Interierový natk.	pokřývkový betón	sokl plast	
374	KCH	73 SKLAD	26,2	0,5 Žaluz. natk. - PVC	Interierový natk.	pokřývkový betón	sokl plast	
375	KCH	74 SKLAD	26,2	0,5 Žaluz. natk. - PVC	Interierový natk.	pokřývkový betón	sokl plast	
376	KCH	75 SKLAD	26,2	0,5 Žaluz. natk. - PVC	Interierový natk.	pokřývkový betón	sokl plast	
377	KCH	76 SKLAD	26,2	0,5 Žaluz. natk. - PVC	Interierový natk.	pokřývkový betón	sokl plast	
378	KCH	77 SKLAD	26,2	0,5 Žaluz. natk. - PVC	Interierový natk.	pokřývkový betón	sokl plast	
379	KCH	78 SKLAD	26,2	0,5 Žaluz. natk. - PVC	Interierový natk.	pokřývkový betón	sokl plast	
380	KCH	79 SKLAD	26,2	0,5 Žaluz. natk. - PVC	Interierový natk.	pokřývkový betón	sokl plast	
381	KCH	80 SKLAD	26,2	0,5 Žaluz. natk. - PVC	Interierový natk.	pokřývkový betón	sokl plast	
382	KCH	81 SKLAD	26,2	0,5 Žaluz. natk. - PVC	Interierový natk.	pokřývkový betón	sokl plast	
383	KCH	82 SKLAD	26,2	0,5 Žaluz. natk. - PVC	Interierový natk.	pokřývkový betón	sokl plast	
384	KCH	83 SKLAD	26,2	0,5 Žaluz. natk. - PVC	Interierový natk.	pokřývkový betón	sokl plast	
385	KCH	84 SKLAD	26,2	0,5 Žaluz. natk. - PVC	Interierový natk.	pokřývkový betón	sokl plast	
386	KCH	85 SKLAD	26,2	0,5 Žaluz. natk. - PVC	Interierový natk.	pokřývkový betón	sokl plast	
387	KCH	86 SKLAD	26,2	0,5 Žaluz. natk. - PVC	Interierový natk.	pokřývkový betón	sokl plast	
388	KCH	87 SKLAD	26,2	0,5 Žaluz. natk. - PVC	Interierový natk.	pokřývkový betón	sokl plast	
389	KCH	88 SKLAD	26,2	0,5 Žaluz. natk. - PVC	Interierový natk.	pokřývkový betón	sokl plast	
390	KCH	89 SKLAD	26,2	0,5 Žaluz. natk. - PVC	Interierový natk.	pokřývkový betón	sokl plast	
391	KCH	90 SKLAD	26,2	0,5 Žaluz. natk. - PVC	Interierový natk.	pokřývkový betón	sokl plast	
392	KCH	91 SKLAD	26,2	0,5 Žaluz. natk. - PVC	Interierový natk.	pokřývkový betón	sokl plast	
393	KCH	92 SKLAD	26,2	0,5 Žaluz. natk. - PVC	Interierový natk.	pokřývkový betón	sokl plast	
394	KCH	93 SKLAD	26,2	0,5 Žaluz. natk. - PVC	Interierový natk.	pokřývkový betón	sokl plast	
395	KCH	94 SKLAD	26,2	0,5 Žaluz. natk. - PVC	Interierový natk.	pokřývkový betón	sokl plast	
396	KCH	95 SKLAD	26,2	0,5 Žaluz. natk. - PVC	Interierový natk.	pokřývkový betón	sokl plast	
397	KCH	96 SKLAD	26,2	0,5 Žaluz. natk. - PVC	Interierový natk.	pokřývkový betón	sokl plast	
398	KCH	97 SKLAD	26,2	0,5 Žaluz. natk. - PVC	Interierový natk.	pokřývkový betón	sokl plast	
399	KCH	98 SKLAD	26,2	0,5 Žaluz. natk. - PVC	Interierový natk.	pokřývkový betón	sokl plast	
400	KCH	99 SKLAD	26,2	0,5 Žaluz. natk. - PVC	Interierový natk.	pokřývkový betón	sokl plast	
401	KCH	100 SKLAD	26,2	0,5 Žaluz. natk. - PVC	Interierový natk.	pokřývkový betón	sokl plast	
402	KCH	101 SKLAD	26,2	0,5 Žaluz. natk. - PVC	Interierový natk.	pokřývkový betón	sokl plast	
403	KCH	102 SKLAD	26,2	0,5 Žaluz. natk. - PVC	Interierový natk.	pokřývkový betón	sokl plast	
404	KCH	103 SKLAD	26,2	0,5 Žaluz. natk. - PVC	Interierový natk.	pokřývkový betón	sokl plast	
405	KCH	104 SKLAD	26,2	0,5 Žaluz. natk. - PVC	Interierový natk.	pokřývkový betón	sokl plast	
406	KCH	105 SKLAD	26,2	0,5 Žaluz. natk. - PVC	Interierový natk.	pokřývkový betón	sokl plast	
407	KCH	106 SKLAD	26,2	0,5 Žaluz. natk. - PVC	Interierový natk.	pokřývkový betón	sokl plast	
408	KCH	107 SKLAD	26,2	0,5 Žaluz. natk. - PVC	Interierový natk.	pokřývkový betón	sokl plast	
409	KCH	108 SKLAD	26,2	0,5 Žaluz. natk. - PVC	Interierový natk.	pokřývkový betón	sokl plast	
410	KCH	109 SKLAD	26,2	0,5 Žaluz. natk. - PVC	Interierový natk.	pokřývkový betón	sokl plast	
411	KCH	110 SKLAD	26,2	0,5 Žaluz. natk. - PVC	Interierový natk.	pokřývkový betón	sokl plast	
412	KCH	111 SKLAD	26,2	0,5 Žaluz. natk. - PVC	Interierový natk.	pokřývkový betón	sokl plast	
413	KCH	112 SKLAD	26,2	0,5 Žaluz. natk. - PVC	Interierový natk.	pokřývkový betón	sokl plast	
414	KCH	113 SKLAD	26,2	0,5 Žaluz. natk. - PVC	Interierový natk.	pokřývkový betón	sokl plast	
415	KCH	114 SKLAD	26,2	0,5 Žaluz. natk. - PVC	Interierový natk.	pokřývkový betón	sokl plast	
416	KCH	115 SKLAD	26,2	0,5 Žaluz. natk. - PVC	Interierový natk.	pokřývkový betón	sokl plast	
417	KCH	116 SKLAD	26,2	0,5 Žaluz. natk. - PVC	Interierový natk.	pokřývkový betón	sokl plast	
418	KCH	117 SKLAD	26,2	0,5 Žaluz. natk. - PVC	Interierový natk.	pokřývkový betón	sokl plast	
419	KCH	118 SKLAD	26,2	0,5 Žaluz. natk. - PVC	Interierový natk.	pokřývkový betón	sokl plast	
420	KCH	119 SKLAD	26,2	0,5 Žaluz. natk. - PVC	Interierový natk.	pokřývkový betón	sokl plast	
421	KCH	120 SKLAD	26,2	0,5 Žaluz. natk. - PVC	Interierový natk.	pokřývkový betón	sokl plast	
422	KCH	121 SKLAD	26,2	0,5 Žaluz. natk. - PVC	Interierový natk.	pokřývkový betón	sokl plast	
423	KCH	122 SKLAD	26,2	0,5 Žaluz. natk. - PVC	Interierový natk.	pokřývkový betón	sokl plast	
424	KCH	123 SKLAD	26,2	0,5 Žaluz. natk. - PVC	Interierový natk.	pokřývkový betón	sokl plast	
425	KCH	124 SKLAD	26,2	0,5 Žaluz. natk. - PVC	Interierový natk.	pokřývkový betón	sokl plast	
426	KCH	125 SKLAD	26,2	0,5 Žaluz. natk. - PVC	Interierový natk.	pokřývkový betón	sokl plast	
427	KCH	126 SKLAD	26,2	0,5 Žaluz. natk. - PVC	Interierový natk.	pokřývkový betón	sokl plast	
428	KCH	127 SKLAD	26,2	0,5 Žaluz. natk. - PVC	Interierový natk.	pokřývkový betón	sokl plast	
429	KCH	128 SKLAD	26,2	0,5 Žaluz. natk. - PVC	Interierový natk.	pokřývkový betón	sokl plast	
430	KCH	129 SKLAD	26,2	0,5 Žaluz. natk. - PVC	Interierový natk.	pokřývkový betón	sokl plast	
431	KCH	130 SKLAD	26,2	0,5 Žaluz. natk. - PVC	Interierový natk.	pokřývkový betón	sokl plast	
432	KCH	131 SKLAD	26,2	0,5 Žaluz. natk. - PVC	Interierový natk.	pokřývkový betón	sokl plast	
433	KCH	132 SKLAD	26,2	0,5 Žaluz. natk. - PVC	Interierový natk.	pokřývkový betón	sokl plast	
434	KCH	133 SKLAD	26,2	0,5 Žaluz. natk. - PVC	Interierový natk.	pokřývkový betón	sokl plast	
435	KCH	134 SKLAD	26,2	0,5 Žaluz. natk. - PVC	Interierový natk.			

[illegible][illegible][illegible]